

 Assurez-vous que les articles de fumeur sont hors de la portée des enfants.

 Assurez-vous que votre extincteur portatif est en bon état de fonctionnement.

 Vérifiez votre avertisseur de fumée régulièrement.




Entraide intermunicipale des Basses-Laurentides contre l'incendie

La prévention des incendies... l'information avant tout!

Pour plus de renseignements sur la prévention des incendies, n'hésitez pas à communiquer avec le service d'incendie de votre municipalité.


Bellefeuille
(450) 436-7447


Blainville
(450) 434-5330


Boisbriand
(450) 435-3385


VILLE DE DEUX-MONTAGNES
(450) 473-2730


La Plaine
(450) 478-2520


VILLE DE MAHABELL
(450) 435-6981




ROSEMÈRE
(450) 621-2121


VILLE DE SAINT-ANTOINE
(450) 436-7429


VILLE DE SAINT-LÉONARD
(450) 974-5177


VILLE DE SAINT-JOVITE
(450) 478-2520


VILLE DE SAINT-ISIDORE
(450) 473-2730


VILLE DE SAINTE-THÉRÈSE
(450) 435-6514


SAINTE-JÉRÔME
(450) 436-3558




La sécurité lors de la période de l'Halloween


La période de l'Halloween est propice à de nombreuses réjouissances. Surtout, c'est une occasion spéciale pour nos tout-petits de célébrer.


Afin que toutes ces festivités ne laissent que de bons souvenirs, voici quelques règles de sécurité pour que vous puissiez vous amuser en toute tranquillité d'esprit!




Les décorations d'Halloween dans les édifices publics


 Dans les lieux de rassemblement publics, c'est-à-dire les hôtels, les écoles, les salles de réception et les établissements hospitaliers et connexes, il est interdit d'utiliser des bottes de paille, des branches d'arbres ou des flammes nues comme éléments décoratifs.


 Il est également interdit d'utiliser des banderoles qui peuvent s'enflammer ou tout autre matériel décoratif combustible, sauf s'il présente un degré de résistance à la flamme.





Prévention des incendies dans les résidences privées


 N'utilisez que des lumières décoratives d'un modèle approuvé.


 Ne faites pas un usage abusif d'extensions électriques.




 Débranchez les décorations munies d'appareillages électriques avant de quitter.


 Ne surchargez pas vos circuits électriques.


 N'installez pas à proximité de vos demeures des décorations fabriquées avec de la paille.


 Remplacez les chandelles par des lumières lors de la fabrication de vos décorations.

*Afin que vos tout-petits
passent une journée tout à fait
sécuritaire...*


 Déguisez-les de manière à ce qu'ils soient facilement visibles.

 Munissez-les d'une lampe de poche.

 Rappelez-leur l'existence du numéro de téléphone d'urgence 9-1-1.

 Enseignez-leur ce qu'il faut faire si leurs vêtements prennent feu:

ARRÊTE, TOMBE, ROLLE

 Afin d'accentuer le caractère sécuritaire de cette fête, chaque groupe d'enfants doit être accompagné d'un adulte.

